



УПРАВЛЕНИЕ ФЕДЕРАЛЬНОЙ СЛУЖБЫ
ГОСУДАРСТВЕННОЙ СТАТИСТИКИ
ПО АРХАНГЕЛЬСКОЙ ОБЛАСТИ И
НЕНЕЦКОМУ АВТОНОМНОМУ ОКРУГУ

Хозяйствующие субъекты Архангельской области, включая Ненецкий автономный округ

на 01.07.2022



КОЛИЧЕСТВО ХОЗЯЙСТВУЮЩИХ СУБЪЕКТОВ

Изменение числа
хозяйствующих субъектов
в 1 полугодии 2022 года

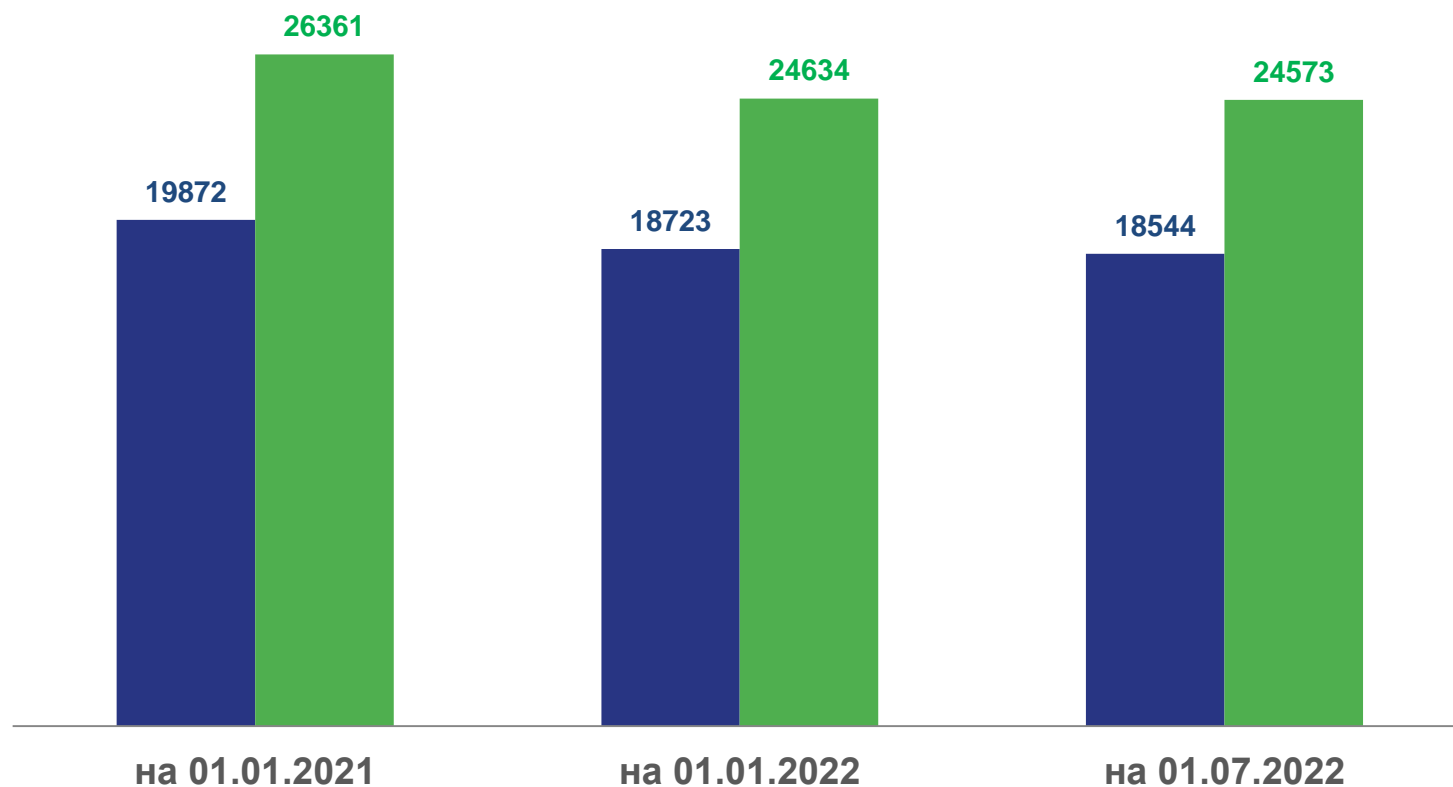
-0,96%

Предприятия и организации

-0,25%

Индивидуальные предприниматели

■ Предприятия и организации, единиц ■ Индивидуальные предприниматели, человек



РАСПРЕДЕЛЕНИЕ ХОЗЯЙСТВУЮЩИХ СУБЪЕКТОВ ПО ОТДЕЛЬНЫМ ВИДАМ ЭКОНОМИЧЕСКОЙ ДЕЯТЕЛЬНОСТИ

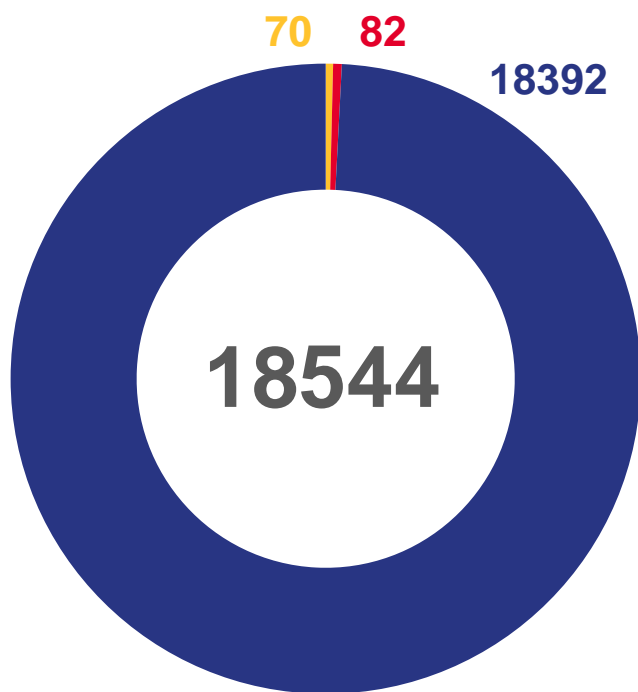
НА 01.07.2022



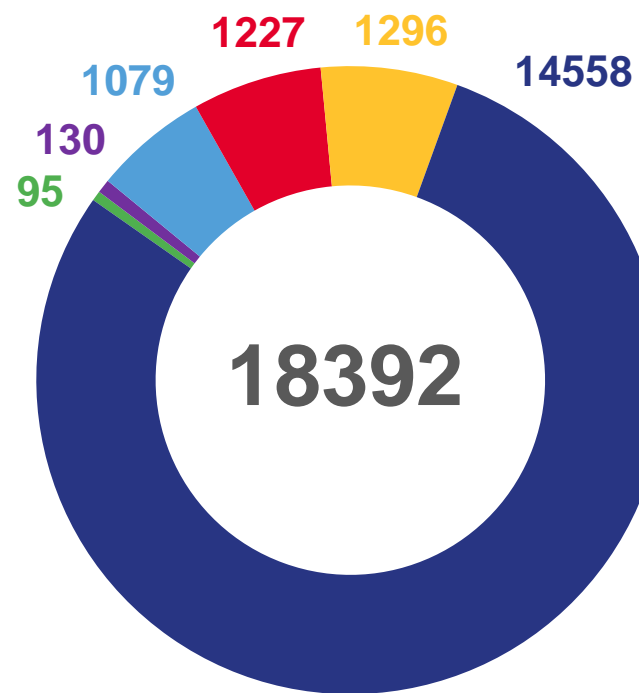
РАСПРЕДЕЛЕНИЕ ПРЕДПРИЯТИЙ И ОРГАНИЗАЦИЙ ПО ФОРМАМ СОБСТВЕННОСТИ

на 01.07.2022, единиц

- совместная российская и иностранная
собственность
- иностранная собственность
- российская собственность



РОССИЙСКАЯ СОБСТВЕННОСТЬ



- собственность потребительской кооперации
- смешанная российская
собственность
- государственная собственность
- собственность общественных и
религиозных организаций
(объединений)
- муниципальная собственность
- частная собственность



РАСПРЕДЕЛЕНИЕ ПРЕДПРИЯТИЙ И ОРГАНИЗАЦИЙ ПО ОТДЕЛЬНЫМ ВИДАМ ЭКОНОМИЧЕСКОЙ ДЕЯТЕЛЬНОСТИ В ГОРОДАХ АРХАНГЕЛЬСКОЙ ОБЛАСТИ

на 01.07.2022, единиц

